



ТЕРРИТОРИАЛЬНЫЙ ОРГАН  
ФЕДЕРАЛЬНОЙ СЛУЖБЫ  
ГОСУДАРСТВЕННОЙ СТАТИСТИКИ  
ПО ВОЛОГОДСКОЙ ОБЛАСТИ

# Объём работ, выполненных по виду экономической деятельности «Строительство», в Вологодской области



январь-апрель 2023 года



ТЕРРИТОРИАЛЬНЫЙ ОРГАН  
ФЕДЕРАЛЬНОЙ СЛУЖБЫ  
ГОСУДАРСТВЕННОЙ СТАТИСТИКИ  
ПО ВОЛОГОДСКОЙ ОБЛАСТИ

# Объём работ, выполненных по виду экономической деятельности «Строительство», в Вологодской области

январь-апрель 2023 года

- 01** Объём работ, выполненных по виду экономической деятельности «Строительство», в Вологодской области
- 02** Динамика объёма работ по виду экономической деятельности «Строительство» в Вологодской области, (в фактически действовавших ценах)
- 03** Динамика объёма работ по виду экономической деятельности «Строительство» в Вологодской области, (в процентах к соответствующему периоду предыдущего года)
- 04** Динамика объёма работ по виду экономической деятельности «Строительство» в Вологодской области, (в процентах к предыдущему месяцу)
- 05** Структура объёма работ по договорам строительного подряда в Вологодской области

\* Ежемесячные данные оперативной статистики





ТЕРРИТОРИАЛЬНЫЙ ОРГАН  
ФЕДЕРАЛЬНОЙ СЛУЖБЫ  
ГОСУДАРСТВЕННОЙ СТАТИСТИКИ  
ПО ВОЛОГОДСКОЙ ОБЛАСТИ

# Объём работ, выполненных по виду экономической деятельности «Строительство», в Вологодской области

январь-март 2023 года

- 06 Структура объёма строительно-монтажных работ, выполненных хозяйственным способом, в Вологодской области
- 07 Динамика общего объёма заключенных договоров (контрактов) по виду экономической деятельности «Строительство» в Вологодской области
- 08 Обеспеченность строительных организаций договорами, прочими заказами (контрактами) в Вологодской области
- 09 Динамика объёма работ, выполненных по виду экономической деятельности «Строительство» по регионам Северо-Западного федерального округа
- 10 Доля субъектов в общем объёме работ, выполненных по виду экономической деятельности «Строительство» Северо-Западного федерального округа

\* Ежемесячные данные оперативной статистики





# ОБЪЁМ РАБОТ, ВЫПОЛНЕННЫХ ПО ВИДУ ЭКОНОМИЧЕСКОЙ ДЕЯТЕЛЬНОСТИ «СТРОИТЕЛЬСТВО», В ВОЛОГОДСКОЙ ОБЛАСТИ

январь-апрель 2023 года

**17 524,8** млн рублей

Объём работ, выполненных по виду экономической деятельности «Строительство»

**112,9%** ↑

к январю-апрелю 2022 года,  
в сопоставимых ценах

Структура объёма работ <sup>1)</sup>, выполненных по виду экономической деятельности «Строительство»

млн рублей / процентов к итогу

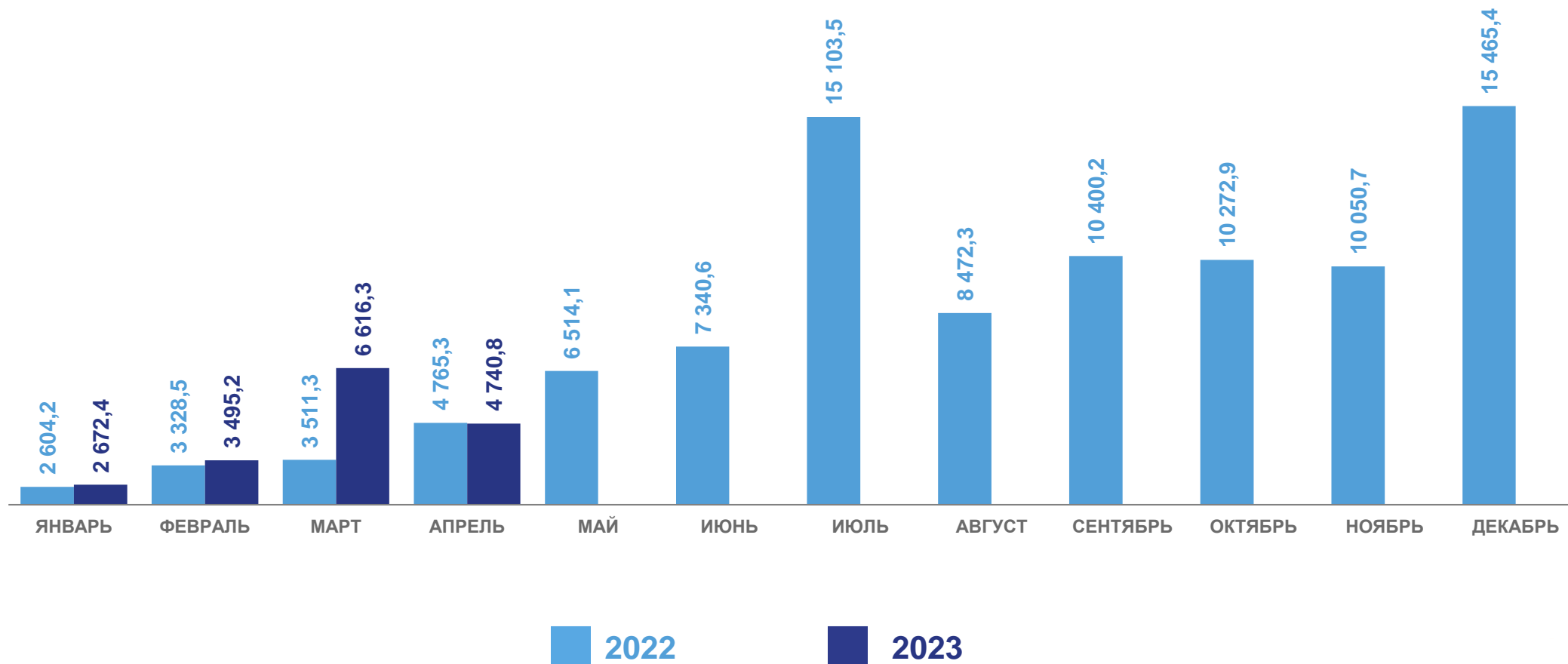


<sup>1</sup> Без субъектов малого предпринимательства и организаций со средней численностью работников до 15 человек, не являющихся субъектами малого предпринимательства.



# ДИНАМИКА ОБЪЁМА РАБОТ ПО ВИДУ ЭКОНОМИЧЕСКОЙ ДЕЯТЕЛЬНОСТИ «СТРОИТЕЛЬСТВО» В ВОЛОГОДСКОЙ ОБЛАСТИ

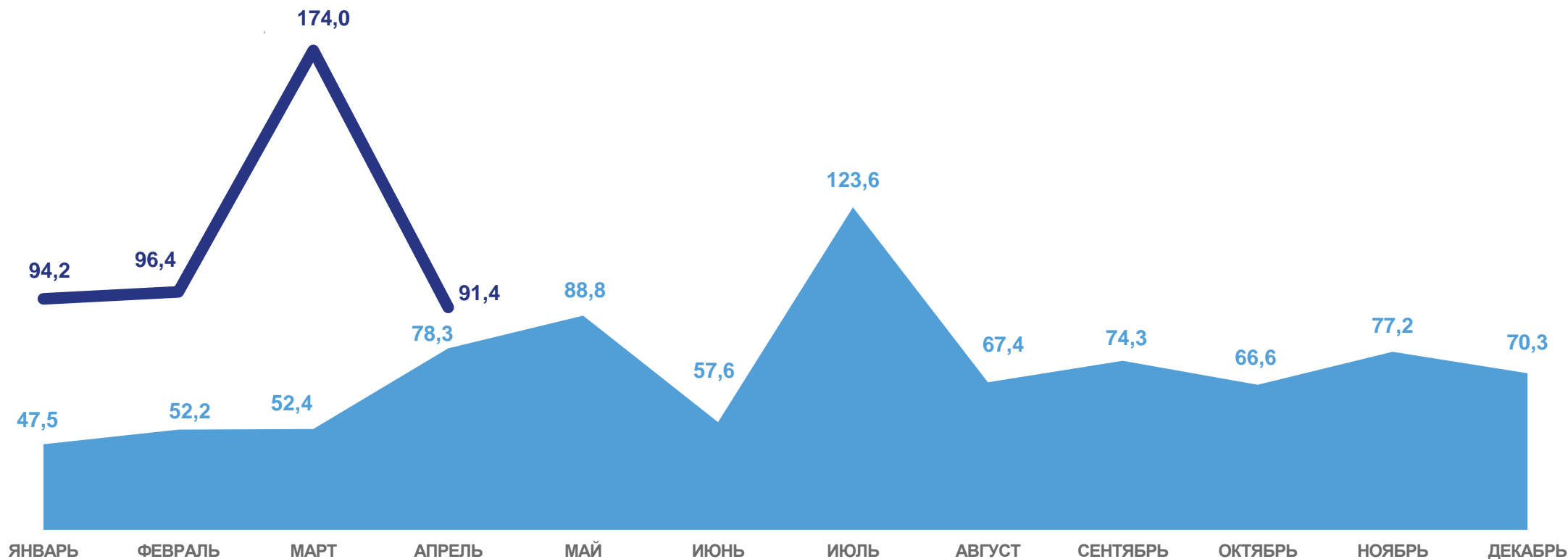
в фактически действовавших ценах, млн рублей





# ДИНАМИКА ОБЪЁМА РАБОТ ПО ВИДУ ЭКОНОМИЧЕСКОЙ ДЕЯТЕЛЬНОСТИ «СТРОИТЕЛЬСТВО» В ВОЛОГОДСКОЙ ОБЛАСТИ

в % к соответствующему месяцу предыдущего года, в сопоставимых ценах



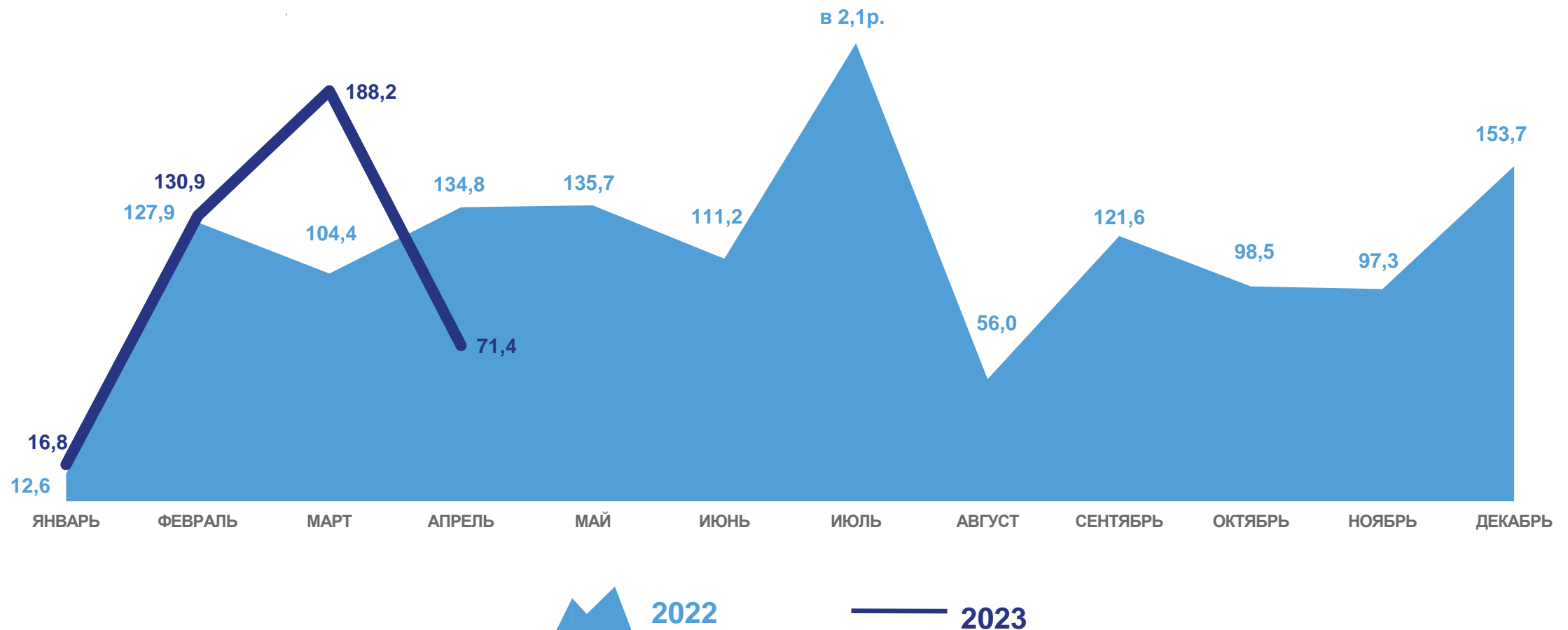
 2022

 2023



# ДИНАМИКА ОБЪЁМА РАБОТ ПО ВИДУ ЭКОНОМИЧЕСКОЙ ДЕЯТЕЛЬНОСТИ «СТРОИТЕЛЬСТВО» В ВОЛОГДСКОЙ ОБЛАСТИ

в % к предыдущему месяцу, в сопоставимых ценах

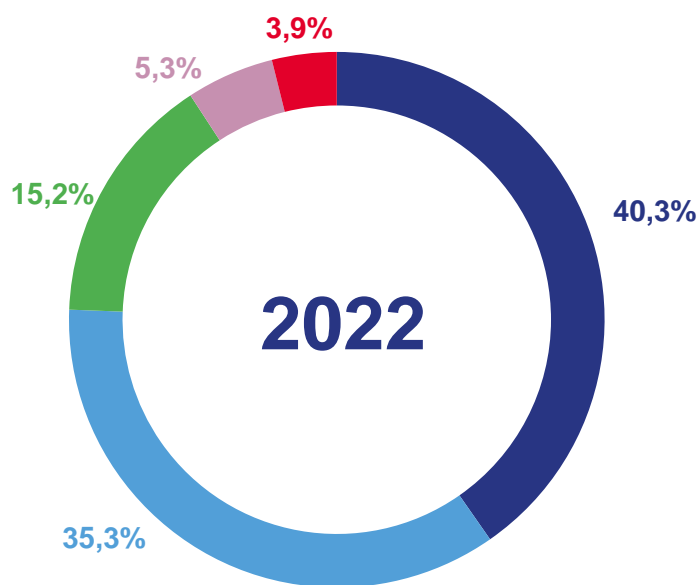









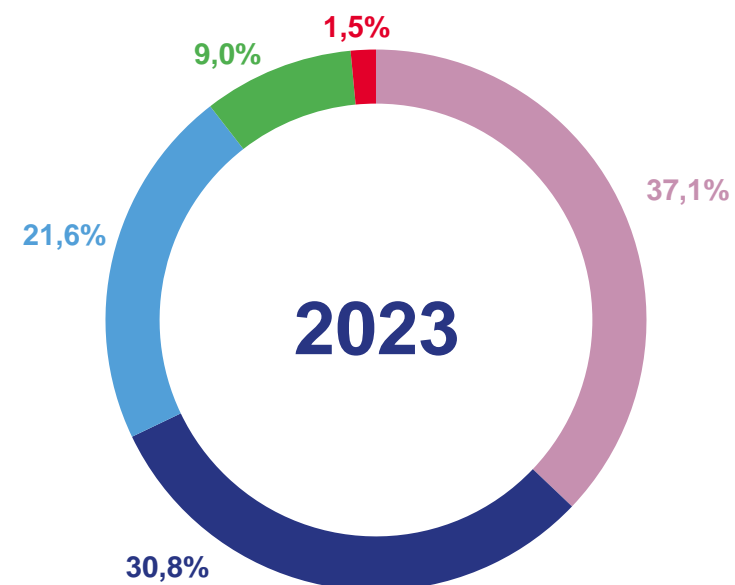
# СТРУКТУРА ОБЪЁМА РАБОТ ПО ДОГОВОРАМ СТРОИТЕЛЬНОГО ПОДРЯДА<sup>1</sup> В ВОЛОГОДСКОЙ ОБЛАСТИ

В % к итогу

январь-апрель



-  Строительство автомобильных и железных дорог
-  Строительство жилых и нежилых зданий
-  Строительство инженерных коммуникаций
-  Производство электромонтажных, санитарно-технических и прочих строительно-монтажных работ
-  Прочие строительные работы



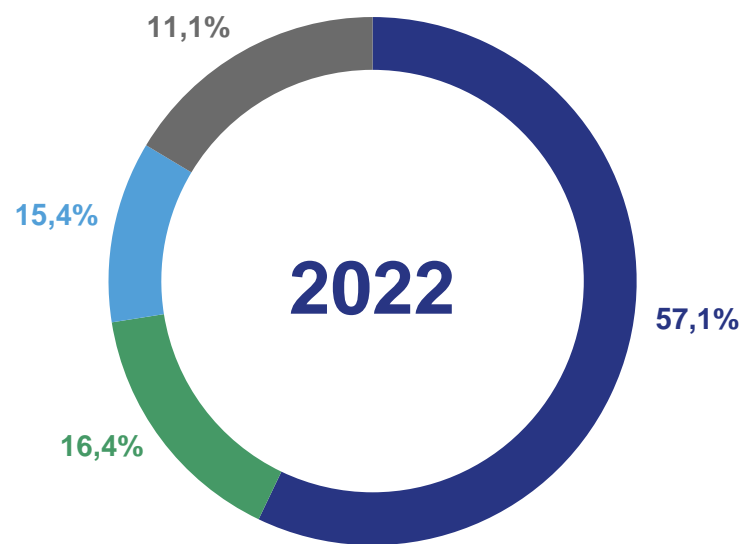
<sup>1</sup> Без субъектов малого предпринимательства и организаций со средней численностью работников до 15 человек, не являющихся субъектами малого предпринимательства









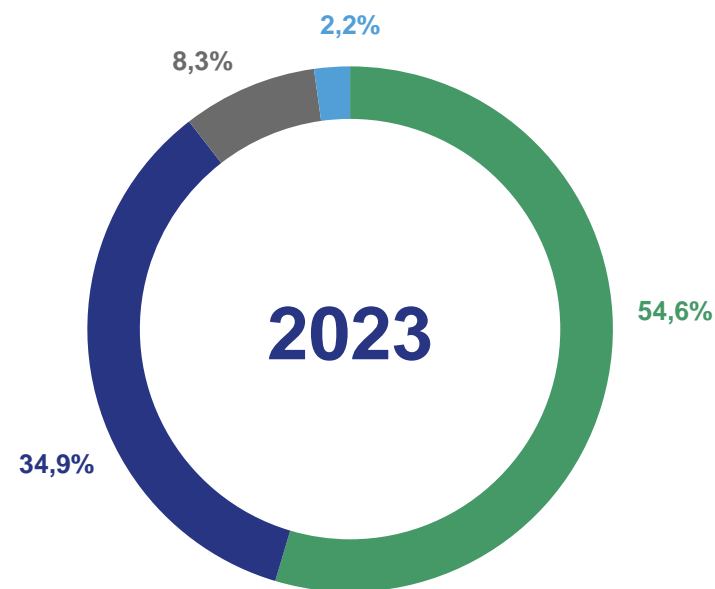
# СТРУКТУРА ОБЪЁМА СТРОИТЕЛЬНО-МОНТАЖНЫХ РАБОТ, ВЫПОЛНЕННЫХ ХОЗЯЙСТВЕННЫМ СПОСОБОМ<sup>1</sup>, В ВОЛОГОДСКОЙ ОБЛАСТИ

в % к итогу



январь-апрель

-  Обеспечение электрической энергией, газом, паром; кондиционирование воздуха
-  Обрабатывающие производства
-  Транспортировка и хранение
-  Прочие виды экономической деятельности



<sup>1</sup> Без субъектов малого предпринимательства и организаций со средней численностью работников до 15 человек, не являющихся субъектами малого предпринимательства.



# ДИНАМИКА ОБЩЕГО ОБЪЁМА ЗАКЛЮЧЕННЫХ ДОГОВОРОВ (КОНТРАКТОВ) ПО ВИДУ ЭКОНОМИЧЕСКОЙ ДЕЯТЕЛЬНОСТИ «СТРОИТЕЛЬСТВО»<sup>1</sup> В ВОЛОГОДСКОЙ ОБЛАСТИ

Объём заключенных договоров строительного подряда и прочих заказов (контрактов)

**11 651,0** млн рублей

на начало мая 2022

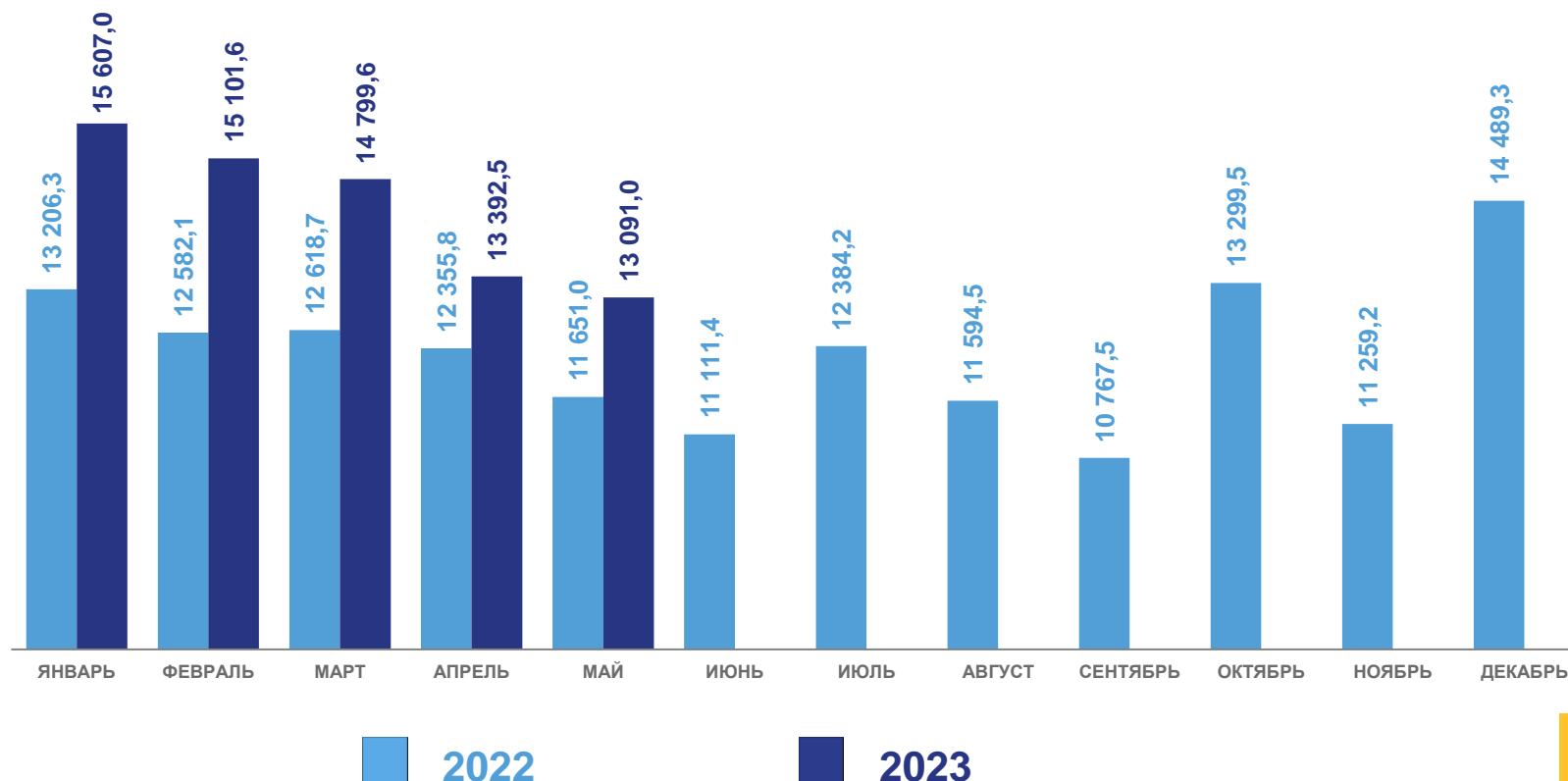
**13 091,0** млн рублей

на начало мая 2023

прирост объёма заключённых договоров строительного подряда и прочих заказов (контрактов) к началу апреля 2022 года

**+12,4%** ↑

млн рублей, на начало месяца



<sup>1</sup> Без субъектов малого предпринимательства и организаций со средней численностью работников до 15 человек, не являющихся субъектами малого предпринимательства.



# ОБЕСПЕЧЕННОСТЬ СТРОИТЕЛЬНЫХ ОРГАНИЗАЦИЙ ДОГОВОРАМИ, ПРОЧИМИ ЗАКАЗАМИ (КОНТРАКТАМИ) <sup>1</sup> В ВОЛОГОДСКОЙ ОБЛАСТИ

Обеспеченность строительных организаций договорами и прочими заказами (контрактами), месяцев

всего  
на начало апреля 2023

**7,4**

в том числе  
по видам деятельности:

строительство жилых  
и нежилых зданий

**-**

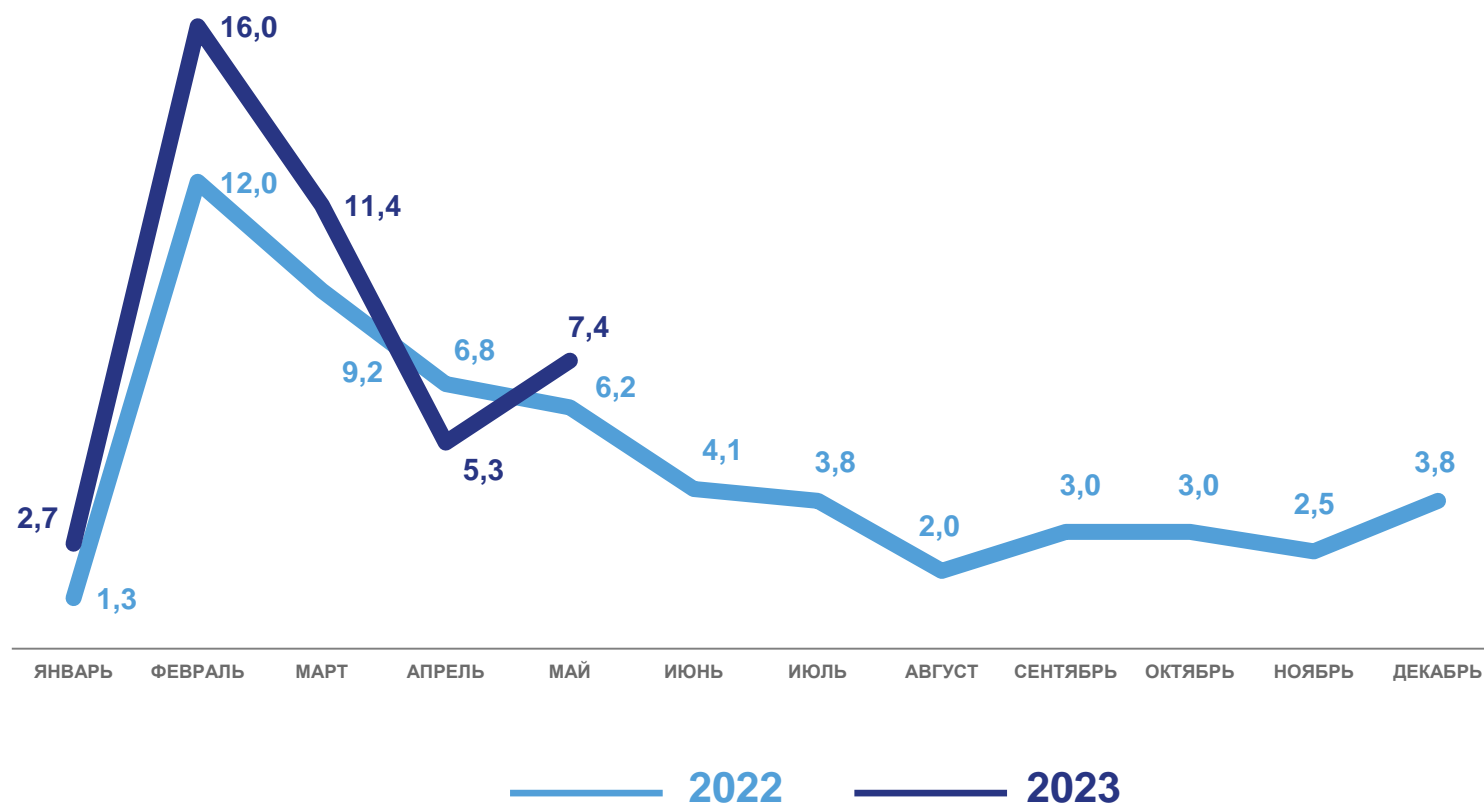
строительство  
инженерных сооружений

**12,2**

работы строительные  
специализированные

**1,0**

месяцев, на начало месяца



<sup>1</sup> Без субъектов малого предпринимательства и организаций со средней численностью работников до 15 человек, не являющихся субъектами малого предпринимательства.



# ДИНАМИКА ОБЪЁМА РАБОТ, ВЫПОЛНЕННЫХ ПО ВИДУ ЭКОНОМИЧЕСКОЙ ДЕЯТЕЛЬНОСТИ «СТРОИТЕЛЬСТВО», ПО РЕГИОНАМ СЕВЕРО-ЗАПАДНОГО ФЕДЕРАЛЬНОГО ОКРУГА

январь-апрель 2023 года в % к январю-апрелю 2022 года, в сопоставимых ценах





# ДОЛЯ СУБЪЕКТОВ В ОБЩЕМ ОБЪЁМЕ РАБОТ, ВЫПОЛНЕННЫХ ПО ВИДУ ЭКОНОМИЧЕСКОЙ ДЕЯТЕЛЬНОСТИ «СТРОИТЕЛЬСТВО», СЕВЕРО-ЗАПАДНОГО ФЕДЕРАЛЬНОГО ОКРУГА

В % к итогу

январь-апрель

